

**Начальникам отделов Управления  
образования по районам г. Казани**

**О размещении памяток и инструкций  
по действиям при поступлении  
сигналов оповещения о ЧС  
в образовательных учреждениях**


Направляю Вам для обновления и использования в работе памятки о действиях при получении сигналов оповещения ГО и порядка действия по ним. Предлагаю разместить указанные пособия в местах, доступных для чтения учащимися, педколлективом и персоналом образовательных учреждений.

Приложение: Памятка на 1 л. в 1 экз.; Сигналы ГО и действия по ним в таблице на 2 л. в 1 экз.; Плакат «Уголок Гражданской защиты» на 1 л. в 1 экз.

**Заместитель начальника**

**И.Р.Хидиятов**

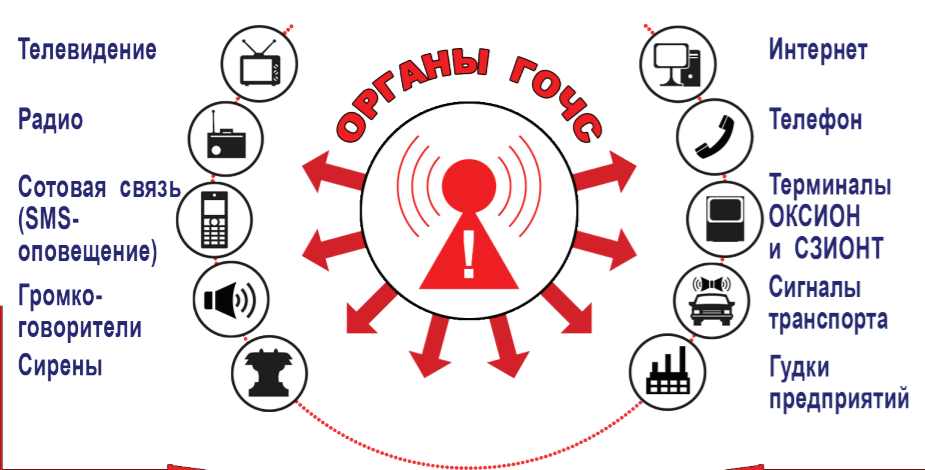
Полякова Ю.В.  
2929243

<p>Адрес защитного сооружения: _____</p> <p>Адрес пункта выдачи средств индивидуальной защиты: _____</p> <p>Адрес сборного эвакуационного пункта: _____</p> <p>Кроме того, Вы должны <b>ЗНАТЬ</b>:          время прибытия на сборный эвакуационный пункт, вид транспорта, на котором Вы эвакуируетесь и время его отправления; что необходимо иметь с собой при эвакуации из документов, средств защиты, имущества, продуктов; что необходимо сделать, уходя из квартиры; правила поведения и порядок действий по сигналам ГО.</p> <p><b>УМЕТЬ</b>:</p> <ol style="list-style-type: none"> <li>1. Пользоваться средствами индивидуальной защиты органов дыхания, индивидуальной аптечкой, индивидуальным перевязочным пакетом.</li> <li>2. Изготовить ватно-марлевую повязку и пользоваться ею.</li> </ol> <p><b>ПРИМЕЧАНИЕ</b>:</p> <ol style="list-style-type: none"> <li>1. *Указанные мероприятия выполняются в соответствующих зонах опасностей соответствии с законодательством Российской Федерации.</li> <li>3. Дополнительную информацию о возможных опасностях можно получить по месту работы и в администрации по месту жительства.</li> <li>2. Памятку надо хранить в обложке паспорта.</li> </ol> <p style="text-align: center;">4</p>	<p style="text-align: center;"><b>ПАМЯТКА по гражданской обороне</b></p> <div style="text-align: center;">  </div> <p style="text-align: center;"><b>2017</b></p>
<p style="text-align: center;"><b>ГРАЖДАНЕ!</b>  <b>Для того, чтобы защитить себя от опасностей Вы должны ЗНАТЬ:</b></p> <p style="text-align: center;"><b>действия по сигналам «ВОЗДУШНАЯ ТРЕВОГА», «ХИМИЧЕСКАЯ ТРЕВОГА», «РАДИАЦИОННАЯ ОПАСНОСТЬ», «УГРОЗА КАТАСТРОФИЧЕСКОГО ЗАТОПЛЕНИЯ».</b></p> <p>Доведение сигналов гражданской обороны осуществляется путем подачи предупредительного сигнала «<b>ВНИМАНИЕ ВСЕМ!</b>», предусматривающего включение сирен, прерывистых гудков и других средств громкоговорящей связи с последующей передачей речевой информации.</p> <p>При этом необходимо включить телевизор, радиоприемник, репродуктор радиотрансляционной сети и прослушать сообщение о нижеперечисленных сигналах или информацию о действии в ЧС.</p> <p><b>По сигналу «ВОЗДУШНАЯ ТРЕВОГА»:</b></p> <ol style="list-style-type: none"> <li>1. Отключить свет, газ, воду, отопительные приборы.</li> <li>2. Взять документы.</li> <li>3. Плотно закрыть окна.</li> <li>4. Пройти в закрепленное защитное сооружение или простейшее укрытие.</li> </ol> <p><b>По сигналу «ХИМИЧЕСКАЯ ТРЕВОГА»*:</b></p> <ol style="list-style-type: none"> <li>1. Отключить свет, газ, воду, отопительные приборы.</li> <li>2. Взять документы.</li> <li>3. Плотно закрыть окна, отключить вытяжку, обеспечить герметизацию помещений.</li> <li>4. Использовать средства индивидуальной защиты (при наличии), остаться в герметичном помещении или укрыться в закрепленном защитном сооружении.</li> </ol> <p style="text-align: center;">2</p>	<p><b>По сигналу «РАДИАЦИОННАЯ ОПАСНОСТЬ»*:</b></p> <ol style="list-style-type: none"> <li>1. Отключить свет, газ, воду, отопительные приборы.</li> <li>2. Взять документы.</li> <li>3. Плотно закрыть окна, отключить вытяжку, обеспечить герметизацию помещений.</li> <li>4. Принять йодистый препарат.</li> <li>5. Использовать средства индивидуальной защиты (при наличии), остаться в герметичном помещении или укрыться в закрепленном защитном сооружении.</li> </ol> <p><b>По сигналу «УГРОЗА КАТАСТРОФИЧЕСКОГО ЗАТОПЛЕНИЯ»*:</b></p> <ol style="list-style-type: none"> <li>1. Отключить свет, газ, воду, отопительные приборы.</li> <li>2. Взять с собой документы.</li> <li>3. Осуществить эвакуацию или, при ее невозможности, занять верхние ярусы прочных сооружений до прибытия помощи.</li> </ol> <p><b>По сигналу «ОТБОЙ» вышеперечисленных сигналов:</b></p> <ol style="list-style-type: none"> <li>1. Вернуться из защитного сооружения к месту работы или проживания.</li> <li>2. Быть в готовности к возможному повторению сигналов оповещения ГО.</li> </ol> <p><b>При возникновении ЧС необходимо действовать в соответствии с рекомендациями, содержащимися в информационном сообщении.</b></p> <p style="text-align: center;">3</p>



## СИГНАЛЫ ОПОВЕЩЕНИЯ ГО И ПОРЯДОК ДЕЙСТВИЙ ПО НИМ

### СРЕДСТВА ОПОВЕЩЕНИЯ НАСЕЛЕНИЯ ПО СИГНАЛАМ ГО



**СИСТЕМА ОПОВЕЩЕНИЯ ГРАЖДАНСКОЙ ОБОРОНЫ** — организационно-техническое объединение оперативно-дежурных служб, специальной аппаратуры управления и средств оповещения, обеспечивающих передачу сигналов гражданской обороны и речевой информации.

### СИГНАЛЫ ОПОВЕЩЕНИЯ ГО:

- «ВНИМАНИЕ ВСЕМ» с информацией о воздушной тревоге;
- «ВНИМАНИЕ ВСЕМ» с информацией о химической тревоге;
- «ВНИМАНИЕ ВСЕМ» с информацией о радиационной опасности;
- «ВНИМАНИЕ ВСЕМ» с информацией об угрозе катастрофического затопления;
- «ВНИМАНИЕ ВСЕМ» с информацией об отбое воздушной тревоги, химической тревоги, радиационной опасности, угрозы катастрофического затопления.



### Порядок действий по сигналам оповещения ГО

Подаваемый сигнал	Действия должностных лиц	Действия населения (персонала)
<b>ВНИМАНИЕ ВСЕМ</b>	Немедленно привести в готовность все расположенные на оповещаемой территории узлы проводного вещания, радио- и телевещательные станции, включая сети наружной звукофикации	<b>Если сигнал застал Вас на работе или дома:</b> 1. Включить радио, радиотрансляционные и телевизионные приборы. 2. Внимательно прослушать сообщение о сложившейся ситуации и порядке действий. 3. Действовать в соответствии с переданным сообщением. <b>Если сигнал застал Вас на улице:</b> 1. Прослушать сообщение, передаваемое уличными громкоговорителями и подвижными средствами оповещения. 2. Прочитать информационное сообщение на уличных светодиодных экранах, плазменных панелях, расположенных в местах массового пребывания людей. 3. Действовать в соответствии с переданным сообщением.
<b>ВОЗДУШНАЯ ТРЕВОГА</b>	Ввести режим световой маскировки. Выполнить мероприятия в соответствии с Инструкцией, разработанной в соответствии со спецификой производства и специальностями персонала. Отдать команду «Закрывать защитное сооружение!» (после истечения времени, определенного на заполнение ЗС ГО)	Отключить свет, газ, нагревательные приборы, воду. Взять средства индивидуальной защиты, аптечку, документы, необходимые вещи, запасы продуктов и воды. Предупредить соседей (коллег по работе), оказать, при необходимости, помощь престарелым в выходе на улицу. Укрыться в закреплённом (ближайшем) ЗС или в складках местности. При укрытии в негерметизированном ЗС или на местности, необходимо надеть СИЗ. Соблюдать спокойствие и порядок. Выполнять все требования руководителя звена (группы) по обслуживанию ЗС ГО
<b>ХИМИЧЕСКАЯ ТРЕВОГА</b>	Отдать команду на введение режимов защиты персонала № 1 или № 2. Отдать, при необходимости, распоряжение на применение личным составом формирований и населением (персоналом) медицинских препаратов из КИМГЗ	Немедленно надеть противогазы, имеющуюся защитную одежду, укрыть детей в возрасте до 1,5 лет в камерах защитных детских. Взять, аптечку, документы, необходимые вещи, запасы продуктов и воды. Предупредить соседей (коллег по работе), оказать, при необходимости, помощь престарелым в выходе на улицу. Укрыться в закреплённом (ближайшем) ЗС. Соблюдать спокойствие и порядок. Выполнять все требования руководителя звена (группы) по обслуживанию ЗС ГО. Все граждане, находящиеся вне убежищ, должны немедленно надеть противогазы, имеющуюся защитную одежду и быстро покинуть зону заражения, руководствуясь указаниями, отданными по средствам наружной звукофикации. При бактериальном заражении территории принять из комплекта КИМГЗ по указанию медицинского работника противобактериальные средства для взрослых и детей до 12 лет
<b>РАДИАЦИОННАЯ ОПАСНОСТЬ</b>	Отдать команду на проведение экстренной йодной профилактики. Ввести соответствующий режим радиационной защиты населения, персонала, личного состава формирований. Отдать, при необходимости, распоряжение на применение личным составом формирований и населением (персоналом) медицинских препаратов из КИМГЗ	Отключить свет, газ, нагревательные приборы, воду. Взять средства индивидуальной защиты, аптечку, документы, необходимые вещи, запасы продуктов и воды. Загерметизировать запасы продуктов питания и воды, проверить герметизацию помещений, укрыть сельскохозяйственных животных. Предупредить соседей (коллег по работе), оказать, при необходимости, помощь престарелым в выходе на улицу. Укрыться в закреплённом (ближайшем) ЗС или в заглубленных помещениях (подвалах, подпольях и т.д.). Соблюдать спокойствие и порядок. Выполнять все требования руководителя звена (группы) по обслуживанию ЗС ГО. При укрытии в негерметизированном ЗС или заглубленном помещении необходимо надеть СИЗ. Принять из комплекта КИМГЗ по указанию медицинского работника противорадиационные средства для взрослых и детей до 12 лет
<b>УГРОЗА КАТАСТРОФИЧЕСКОГО ЗАТОПЛЕНИЯ</b>	Отдать распоряжение об экстренной эвакуации	Взять, аптечку, документы, необходимые вещи, запасы продуктов и воды. Предупредить соседей (коллег по работе), оказать, при необходимости, помощь престарелым в выходе на улицу. Укрыться в закреплённом (ближайшем) специальном ЗС ГО, имеющем гидроизоляцию. Соблюдать спокойствие и порядок. Выполнять все требования руководителя звена (группы) по обслуживанию ЗС ГО. Все граждане, находящиеся вне районов расположения убежищ, должны немедленно покинуть зону возможного катастрофического затопления, руководствуясь указаниями, отданными по средствам наружной звукофикации. При невозможности быстрого покидания зоны КЗ необходимо занять ближайшее возвышенное место, забраться на крупное дерево или верхний этаж устойчивого здания
<b>ОТБОЙ</b> воздушной, химической тревоги, радиационной опасности, угрозы катастрофического затопления	Отменить режим световой маскировки. Уточнить обстановку на объекте экономики и территории. Отдать распоряжение на проведение общей, инженерной, радиационной, химической и биологической разведки. Отменить после получения данных разведки режимы защиты населения и персонала и отдать команду на снятие средств защиты	Покинуть защитные сооружения (заглубленные помещения, складки местности). Провести осмотр используемых средств индивидуальной защиты, привести их в готовность к повторному использованию. Быть в готовности к действиям по сигналам ГО

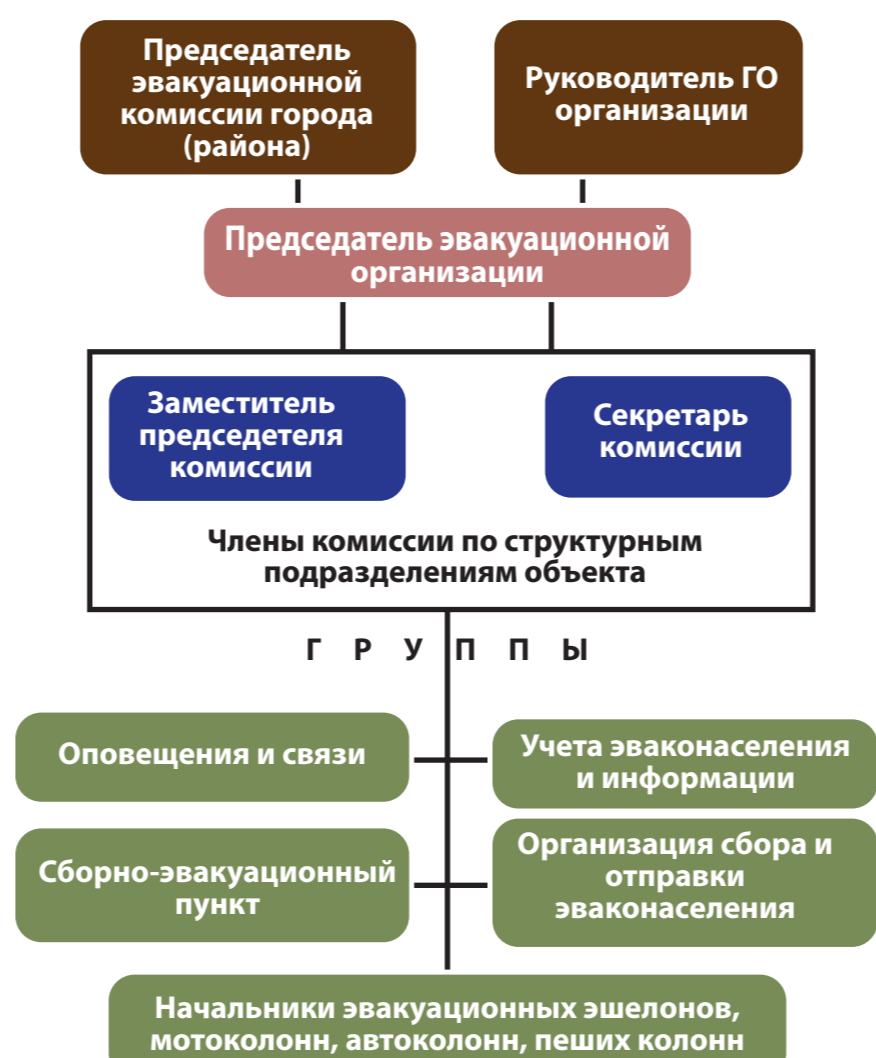


### ЭВАКУАЦИЯ ПЕРСОНАЛА

**ЭВАКУАЦИЯ В ВОЕННОЕ ВРЕМЯ** включает в себя непосредственно эвакуацию населения, материальных и культурных ценностей в безопасные районы из городов и иных населенных пунктов, отнесенных к группам по ГО, из населенных пунктов, имеющих организации, отнесенные к категории особой важности по ГО и железнодорожные станции первой категории, и населенных пунктов, расположенных в зонах возможного катастрофического затопления в пределах 4-часового добега волны прорыва при разрушении гидротехнических сооружений, а также рассредоточение работников организаций, продолжающих в военное время производственную деятельность в указанных населенных пунктах.

**ЭВАКУАЦИЯ В МИРНОЕ ВРЕМЯ** заключается в комплексе мероприятий по организованному выводу и (или) вывозу населения из зон чрезвычайной ситуации или вероятной чрезвычайной ситуации, а также жизнеобеспечению эвакуированных в районе размещения.

### ЭВАКУАЦИОННАЯ КОМИССИЯ



### СХЕМА ОРГАНИЗАЦИИ СБОРНОГО ЭВАКУАЦИОННОГО ПУНКТА



## СИГНАЛЫ ГРАЖДАНСКОЙ ОБОРОНЫ И ДЕЙСТВИЯ ПО НИМ

<i>Наименование сигнала или сложившаяся обстановка</i>	<i>Порядок подачи сигнала или речевой информации</i>	<i>Действия по сигналу ГО или в соответствии с полученным сообщением (по радио или по каналам телевидения, радиовещания)</i>
«ВНИМАНИЕ ВСЕМ!»	Звучание сирен и других устройств.	Включить городскую радиотрансляцию, телевизоры и радиоприемники (УКВ). Прослушать информацию. На весь период ликвидации ЧС все эти средства необходимо держать постоянно включенными.
<b>В мирное время</b>		
При аварии на радиационно-опасном объекте.	По радио и телевидению передаются сообщения и рекомендации штаба ГО	<ol style="list-style-type: none"> <li>1. Отключить приточно-вытяжную вентиляцию, кондиционеры.</li> <li>2. Загерметизировать окна, двери, вентиляционные отверстия кондиционеров.</li> <li>3. Закрыть двери внутри здания и не покидать помещения без разрешения.</li> <li>4. Подготовить и получить индивидуальные средства защиты органов дыхания и кожи.</li> <li>5. Укрыться в защитном сооружении или покинуть (по указанию штаба ГО) зону заражения.</li> <li>6. Принять йодистый препарат, выданный по месту работы или жительства.</li> </ol>
При аварии на химически опасном объекте	По радио и телевидению передаются сообщения и рекомендации штаба ГО	<ol style="list-style-type: none"> <li>1. Всем гражданам оказавшимся на улице, укрыться в зданиях.</li> <li>2. Отключить и перекрыть приточно-вытяжную вентиляцию, кондиционеры, оборудование.</li> <li>3. Загерметизировать двери внутри здания и не покидать помещение без разрешения.</li> <li>4. Получить со склада противогазы и подготовить их к действию.</li> <li>5. Укрыться в защитном сооружении или покинуть очаг поражения (по указанию штаба ГО)</li> </ol>
<b>В военное время</b>		
«Воздушная тревога» (подается при воздушной опасности).	Сигнал и рекомендации штаба ГО подаются по радио, телевидению и радиоприемникам УКВ.	<ol style="list-style-type: none"> <li>1. Отключить электроэнергию, газ, пар, воду, оборудование, закрыть окна.</li> <li>2. Взять средства индивидуальной защиты, документы, одежду, запас продуктов, воды (если они есть на месте).</li> <li>3. Быстро, без спешки, пройти в закрепленное защитное сооружение.</li> <li>4. Если сигнал застал вас дома, необходимо взять запас продуктов, воды, документов, ценности, одежду и укрыться в метро или на местности.</li> </ol>
«Отбой воздушной тревоги» (подается при миновании воздушной опасности)	До руководителей объектов доводится по сети оповещения штабов ГО; до населения – по радиотрансляции, телевидению и звукоуселительными передвижными станциями передается сигнал и рекомендации штаба ГО	<ol style="list-style-type: none"> <li>1. Возвратиться к местам работы и проживания.</li> <li>2. Быть готовым к повторному нападению противника. Иметь при себе средства индивидуальной защиты (СИЗ).</li> </ol>

<i>Наименование сигнала или сложившаяся обстановка</i>	<i>Порядок подачи сигнала или речевой информации</i>	<i>Действия по сигналу ГО или в соответствии с полученным сообщением (по радио или по каналам телевидения, радиовещания)</i>
«Угроза химического заражения» (подается при непосредственной угрозе химического заражения)	По радио и телевидению передаются сообщения и рекомендации штаба ГО	<ol style="list-style-type: none"> <li>1. Надеть противогазы, подготовить непромокаемые пленки, накидки, плащи, сапоги.</li> <li>2. Загерметизировать помещения и не выходить из них без разрешения.</li> <li>3. Отключить вентиляцию, нагревательные приборы, оборудование.</li> <li>4. Загерметизировать продукты питания и запасы воды в закрытых емкостях.</li> <li>5. Укрыться в защитном сооружении (по указанию штаба ГО).</li> </ol>
«Угроза радиоактивного заражения»	По радио и телевидению передаются сообщения и рекомендации штаба ГО	<ol style="list-style-type: none"> <li>1. Отключите вентиляцию и оборудование.</li> <li>2. Привести в готовность средства индивидуальной защиты органов дыхания и кожи: противогазы, респираторы, ватно-марлевые повязки, спортивные костюмы, комбинезоны, плащи, куртки, накидки, сапоги.</li> <li>3. Обеспечить герметизацию производственных и жилых помещений.</li> <li>4. Загерметизировать продукты и емкости с запасом воды.</li> <li>5. Принять йодистый препарат, выданный по месту работы или жительства.</li> <li>6. Укрыться в защитном сооружении (по указанию штаба ГО).</li> </ol>
«Угроза катастрофического затопления»	По радио и телевидению передаются сообщения и рекомендации штаба ГО	<ol style="list-style-type: none"> <li>1. Взять, аптечку, документы, необходимые вещи, запасы продуктов и воды.</li> <li>2. Предупредить соседей (коллег по работе), оказать, при необходимости, помощь престарелым в выходе на улицу.</li> <li>3. Укрыться в закрепленном (ближайшем) специальном ЗС ГО, имеющем гидроизоляцию.</li> <li>4. Соблюдать спокойствие и порядок.</li> <li>5. Выполнять все требования руководителя звена (группы) по обслуживанию ЗС ГО.</li> </ol> <p>Все граждане, находящиеся вне районов расположения убежищ, должны немедленно покинуть зону возможного катастрофического затопления, руководствуясь указаниями, отданными по средствам наружной звукофикации. При невозможности быстрого покидания зоны КЗ необходимо занять ближайшее возвышенное место, забраться на крупное дерево или верхний этаж устойчивого здания</p>

Примечание:

1. Во всех случаях:


- проверить, оповещены ли соседи, сотрудники;
- оказать помощь больным, детям, инвалидам, престарелым;
- строго выполнять распоряжения штаба ГО и руководителей подразделений.

2. Тексты сообщений передаются в течении 5-ти минут с прекращением передачи другой информации.

Лист согласования к документу № 1008488-Инф от 07.11.2017

Инициатор согласования: Полякова Ю.В. главный специалист Управления образования

Согласование инициировано: 07.11.2017 18:00

Лист согласования		Тип согласования: <b>последовательное</b>			
№	ФИО	Передано на визу	Срок согласования	Результат согласования	Замечания
1	Хидиятов И.Р.	07.11.2017 - 18:00		 Подписано 07.11.2017 - 20:00	-